

**HONDA**  
The Power of Dreams

# CR-V



## CONTENUTI

- 03 DESIGN ESTERNO
- 07 DOTAZIONI DEGLI INTERNI
- 09 AUDIO E COMUNICAZIONE
- 11 COMFORT DELL'ABITACOLO
- 13 ABITACOLO
- 15 TECNOLOGIA
- 17 PRESTAZIONI
- 19 EFFICIENZA
- 21 SICUREZZA
- 25 IL TUO CR-V
- 27 GAMMA MODELLI
- 36 RIVESTIMENTI
- 37 COLORI
- 39 OPTIONAL
- 43 CARATTERISTICHE TECNICHE
- 47 THE POWER OF DREAMS

# PER VIVERE L'AVVENTURA

PROGETTATO CON TECNOLOGIE INNOVATIVE

Sofisticato, originale, compatto, il nuovo CR-V nasce da idee intelligenti e innovazioni utili. Soddisfa il tuo desiderio di avventura e concediti massima flessibilità e libertà.





A scenic landscape featuring rolling hills and a road at sunset. The sky is a mix of light blue and warm orange, suggesting the sun is low on the horizon. The hills are covered in dry, golden-brown vegetation. In the foreground, a road with white lane markings curves through the scene, and a metal guardrail runs parallel to it. The overall atmosphere is serene and expansive.

# AUDACE ED ESCLUSIVO

## DESIGN DINAMICO

CR-V ha una personalità ben distinta e una forte presenza su strada. Una linea moderna, impreziosita dagli eleganti cerchi in lega e dalla nuova mascherina anteriore che include i gruppi ottici dal profilo aerodinamico. Qualunque sia la tua destinazione, viaggiando su strade di montagna o in autostrada, sarai sempre a tuo agio.



# AVANZATO

## RAFFINATO ED ELEGANTE

**Le linee fluide del nuovo CR-V sono state pensate per valorizzarne il design e migliorarne le prestazioni, dando forma ad un look raffinato e dinamico. L'estetica si combina con l'aerodinamica incanalando il flusso d'aria in modo più efficiente, migliorando i consumi.**

I dettagli del design, come la fascia paraurti e gli elementi cromati, regalano al CR-V un look originale. I profili arrotondati degli specchietti retrovisori si armonizzano con il design complessivo di questo modello, riducendo i punti ciechi attorno al veicolo.

L'eccezionale design dei finestrini offre un'ottima visibilità e sarà un piacere non solo guardare fuori dal finestrino, ma anche essere ammirati a bordo del tuo CR-V.



### PORTELLONE ELETTRICO

Un solo click sul pulsante del telecomando solleva il portellone, un altro click e la porta si richiude dolcemente e in completa sicurezza.



11:40

80 100 120 140 160 180 200  
0 20 40 60  
AVG F/A  
5.4  
00000 km

Navigation Phone Apps  
Audio Settings More

21.7.19  
AC

ECO

ECO  
P  
S

ENGINE STOP



# BEN EQUIPAGGIATO E BEN PROGETTATO

## Raffinato, spazioso, ergonomico, intuitivo.

La progettazione dell'abitacolo del CR-V garantisce che tutti i comandi si trovino esattamente nella giusta posizione, in modo che il guidatore abbia il massimo controllo in ogni momento. La plancia, dalle linee pulite ed eleganti, vanta una tecnologia all'avanguardia e massima semplicità d'uso: le informazioni principali rientrano direttamente nella visuale del guidatore, per una leggibilità immediata.

La stessa comodità è data anche dallo schermo dell'i-MID (intelligent-Multi Information Display) che fornisce informazioni utili in merito al viaggio e viene controllato attraverso i comandi sul volante\*. Queste funzionalità, assieme al nuovo sistema di intrattenimento touchscreen Honda CONNECT, ti garantiscono il massimo controllo in ogni situazione.



### PULSANTE DI AVVIAMENTO MOTORE\*

CR-V semplifica la vita ancor prima di salire a bordo, grazie al sistema Smart Keyless Entry che, oltre ad aprire e chiudere le porte, avvia anche il motore – senza dover cercare le chiavi.

\* Per maggiori informazioni in merito ai modelli che presentano queste ed altre caratteristiche, si prega di far riferimento alle pagine 43-46.



11:40



TP

AUDIO Apps

Navigation Phone Info

Audio Settings Aha

HOME

VOL

MENU

BACK

Light and power icons

21° 19

FRONT

Light and fan icons



### DISPLAY PERSONALIZZATO

Personalizza il tuo Honda CONNECT caricando la tua foto preferita come wallpaper. Il display può essere personalizzato per adattarsi al meglio al tuo stile.



### BLUETOOTH™ HANDS FREE TELEPHONE†

Grazie all'intuitivo touchscreen puoi accedere a tutti i contatti del tuo cellulare.



### NAVIGAZIONE GARMIN†

Garmin PhotoReal™ ti mostra gli incroci nelle vicinanze attraverso immagini realistiche di raccordi e uscite, utilizzando un indicatore a freccia per fornirti la giusta assistenza. Il sistema include anche una funzione predittiva dei percorsi, funzione evitamento del traffico in tempo reale, visualizzazione del limite di velocità, immagini 3D, viste dall'alto e altro ancora.

# SEMPRE CONNESSI E RILASSATI

**Abbiamo progettato una tecnologia innovativa e intelligente che valorizza ogni viaggio.**

CR-V include il nuovo sistema informativo e audio in-car Honda CONNECT, che ti mantiene in contatto con ciò che più ami nella vita, come la musica e gli amici, il tutto in un unico display centrale touchscreen che può essere controllato con funzioni simili a quelle di uno smartphone.

Honda CONNECT ti offre una connettività eccellente anche su strada grazie al sistema WiFi tethering\* o Router mobile. Puoi personalizzare il display touchscreen Honda CONNECT 7" con le tue foto o scegliere la colonna sonora del tuo viaggio con la radio Aha™. Puoi anche ascoltare i tuoi canali musicali preferiti in Internet e i programmi radio che più ami da tutto il mondo, incluso i notiziari, il meteo, lo sport oltre a podcast e audiolibri.

La connessione Bluetooth™ ti permette di collegare il tuo smartphone al sistema Hands Free Telephone all'interno dell'auto. Inoltre è possibile navigare su Internet\*\* direttamente dal display touchscreen. Il pluripremiato sistema di navigazione satellitare Garmin è disponibile come optional di Honda CONNECT e utilizza un semplice menù a icone per aggiornarti sul traffico in tempo reale, segnalarti i limiti di velocità e avere accesso agli aggiornamenti gratuiti delle mappe per 5 anni. Honda CONNECT è dotato anche di tecnologia MirrorLink \*\*\*.



### AHA™\*

Aha™ ti permette di collegarti ai canali radio online, accedere al tuo account Facebook™ e Twitter™ e cercare ristoranti e hotel nelle vicinanze.

\* Usare applicazioni sul Honda CONNECT può comportare l'utilizzo dei dati e addizionali per il roaming. Si consiglia di controllare il piano tariffario del proprio cellulare.  
 \*\* La funzione può essere utilizzata solo quando il veicolo è fermo.  
 \*\*\* Questa funzione è disponibile solo se lo smartphone utilizzato è compatibile con Honda CONNECT MirrorLink.  
 Questa tecnologia permette all'utente di riprodurre il display dello smartphone e avere accesso alle sue applicazioni.  
 † Per informazioni sui modelli per i quali sono disponibili queste funzioni, si prega di far riferimento alle specifiche tecniche riportate nelle pagine da 43 a 46.

# IL COMFORT È NEI DETTAGLI

## **Benvenuto nella tua oasi di pace lontano dal mondo frenetico.**

Gli spaziosi interni del CR-V sono stati progettati per creare un ambiente tranquillo, raffinato e rilassato. È uno spazio in cui viaggiare diventa molto piacevole, sia come guidatore che come passeggero.

I morbidi materiali che rivestono le portiere e la plancia aggiungono un tocco di qualità, mentre il tessuto dei sedili, la pelle/alcantara o la pelle, disponibile in nero e nel moderno color avorio, donano un genuina sensazione di comfort. Il supporto lombare nei sedili del conducente e del passeggero può essere regolato per ottenere il massimo comfort alla guida, mentre il sistema elettronico di memorizzazione\* per il sedile del guidatore è in grado di salvare due impostazioni programmabili.



### **SEDILI ANTERIORI RISCALDABILI\***

Il sedile del guidatore e quello del passeggero anteriore sono dotati di riscaldamento a doppia regolazione.



### **SEDILO DRIVER MEMORY\***

Consente a due guidatori di salvare la propria posizione di guida preferita.



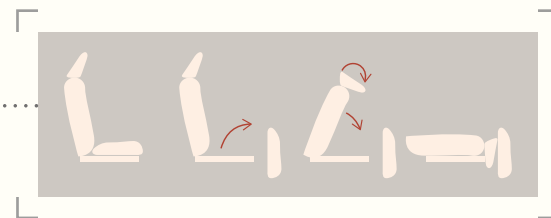
\* Per maggiori informazioni in merito ai modelli che presentano queste ed altre caratteristiche, si prega di consultare le specifiche tecniche riportate nelle pagine da 43 a 46.







SEDILI ABBATTIBILI  
ONE-MOTION




## GODITI LA FLESSIBILITÀ

**Pensato puntando su comfort e versatilità**, CR-V è stato progettato per ottenere il massimo spazio e flessibilità. I nostri ingegneri si sono concentrati per prima cosa sulla parte anteriore, creando più spazio per le gambe del guidatore e del passeggero anteriore e una maggiore visibilità, per una guida nel segno del massimo comfort e della sicurezza. I sedili posteriori, unitamente allo schienale reclinabile e ai rivestimenti delle portiere caratterizzati da linee arrotondate, creano uno spazio maggiore per il comfort dei passeggeri. Il risultato finale è uno spazio ampio e altamente modulabile, ottimo per i brevi e i lunghi tragitti.

Con i sedili posteriori abbattibili one-motion basta un solo gesto per creare spazio per oggetti ingombranti. È sufficiente tirare le leve sulla parte posteriore, o la cinghia situata a lato del sedile passeggero, e il sedile posteriore si abbatte, creando in un istante una base completamente piatta e un ampio bagagliaio con una capacità di carico di 1.146 litri.\*

I sedili posteriori frazionabili 60:40 si piegano per dare vita ad un ampio bagagliaio, offrendo la possibilità di trasportare oggetti di varie dimensioni adattandosi al tuo stile di vita.



\*Misurazioni basate sulla capacità di carico fino all'altezza dei finestrini con i sedili abbattuti.

# TECNOLOGIA AVANZATA

## EFFICIENZA IN TEMPO REALE

**CR-V è un concentrato di idee e tecnologia all'avanguardia, che lavorano insieme per aumentare l'efficienza.**

Il nuovo motore 1.6.i-DTEC Diesel, disponibile per la versione integrale 4WD, abbina 160 CV di potenza e 350 Nm di coppia ad emissioni CO<sub>2</sub> di appena 129g/km per quanto riguarda la trasmissione manuale e 134g/km per quella automatica, garantendo così elevata potenza e coppia, quando necessario, senza compromettere il risparmio e l'attenzione all'ambiente. Tutto questo è abbinato ad un sistema 4WD controllato elettronicamente: la trazione anteriore è la modalità standard nelle normali condizioni di guida, mentre il sistema 4WD del CR-V si attiva automaticamente in caso di perdita di trazione causata da un manto stradale bagnato, ghiacciato o sdruciolevole. Monitorando costantemente la superficie stradale, questo sistema "intelligente" garantisce che la potenza venga trasmessa solo alle ruote che necessitano di trazione, migliorando così i consumi e offrendo al tempo stesso una tenuta e una stabilità maggiori.

La corretta distribuzione della potenza non è affidata esclusivamente al motore o al sistema 4WD: per questo abbiamo introdotto l'opzione di un cambio automatico a 9 marce, abbinato al nostro motore 1.6 diesel. Nove marce assicurano che sia sempre disponibile il giusto rapporto, rendendo l'accelerazione e la decelerazione più morbide, esaltando la reattività, massimizzando il risparmio e la riduzione delle emissioni del motore.

### CAMBIO AUTOMATICO A 9 MARCE

Distribuzione equilibrata ed efficiente della potenza con la modalità sportiva "S".











## TESTATO PER I CLIENTI EUROPEI **PRESTAZIONI**

**In Honda testiamo il motore a piena potenza.  
Non per un paio di ore, ma per giorni interi.  
Lo facciamo raffreddare e poi lo riscaldiamo.  
Più e più volte.**

Poi lo smontiamo e controlliamo ogni singolo componente per vedere che tutto funzioni come dovrebbe. Siamo folli? Forse. Ossessionati? Sicuramente. Ma i risultati parlano da sé. Il motore a benzina 2.0 i-VTEC da 155 CV è dotato di fasatura variabile con controllo elettronico dell'alzata delle valvole per ottimizzare la potenza a regimi elevati e ridurre i consumi a bassi regimi, ed è disponibile con cambio automatico a 5 marce con 4WD, o con cambio manuale a 6 marce a scelta tra 2WD e 4WD.

Il nostro innovativo motore diesel 1.6 i-DTEC ti darà un eccezionale equilibrio tra prestazioni ed efficienza. Disponibile con 120 CV nella versione 2WD e con 160 CV nella versione 4WD, offre una guida più agile e pronta rispetto ad altri motori diesel, garantendo 350 Nm di coppia ed emissioni di CO<sub>2</sub> di appena 115g/km. Il cambio automatico a 9 marce è disponibile con la nostra tecnologia avanzata 4WD, mentre il cambio manuale a 6 marce è offerto per entrambe le tipologie di frizione (2WD e 4WD). Crediamo che il motore 1.6 i-DTEC possa essere il futuro dei motori diesel: ed è per questo che appartiene alla generazione Earth Dreams Technology.



**TASTO ECON**

Per una guida ancora più efficiente ed emissioni ridotte, basta premere il tasto ECON.

## CR-V PENSA IN MODO ECONOMICO

MONITORANDO COSTANTEMENTE LE MODALITÀ DI GUIDA

**CR-V e l'innovativo sistema Eco Assist.**

Per una guida efficiente ed emissioni ridotte, sarà sufficiente premere il tasto ECON. Guidando con regolarità, evitando quindi forti accelerazioni e brusche frenate, l'indicatore "ambiente" che circonda il tachimetro si illumina di verde; diversamente frenando o accelerando bruscamente, lo stesso indicatore "ambiente" si illumina di bianco.

La modalità ECON aiuta ad ottimizzare i consumi in situazioni reali di guida. Con il sistema ECON attivato, i consumi vengono ulteriormente ridotti regolando diverse funzioni dell'auto, dalla gestione del climatizzatore alla risposta dell'acceleratore.



L'immagine ha uno scopo puramente illustrativo e potrebbe differire in base al tipo di motore, cambio e funzioni tecnologiche opzionali disponibili per ciascun modello.

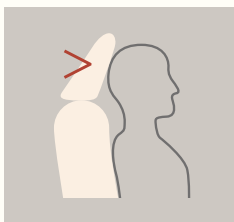




#### MOTION ADAPTIVE – SERVOSTERZO ELETTRICO ADATTIVO

Il sistema Motion Adaptive – Electric Power Steering è la nuova soluzione tecnologica che si affianca al Vehicle Stability Assistant – controllo della stabilità del veicolo; in caso di sovrasterzata (frequente in presenza di neve o sede stradale ghiacciata), questo sistema aumenta la resistenza alla sterzata in curva, diminuendola invece in uscita, applicando al tempo stesso una forza frenante esclusivamente sugli pneumatici esterni. In altre parole, ti aiuta a guidare correttamente e in maniera naturale, avendo la situazione sempre sotto controllo.

#### POGGIATESTA ANTERIORI ATTIVI ANTI COLPO DI FRUSTA



In caso di collisione, le molle dello schienale sono state ottimizzate in modo tale che il sedile possa assorbire l'impatto del viaggiatore in maniera più uniforme, così da ridurre la gravità del colpo di frusta.

#### EMERGENCY STOP SIGNAL

Attiva rapidamente le luci di emergenza, avvertendo le auto che sopraggiungono nel caso tu debba effettuare una brusca frenata, riducendo la possibilità di una collisione posteriore.

#### HILL START ASSIST (HSA)

Il sistema HSA (assistenza partenza in salita) evita che il veicolo retroceda in caso di partenza in salita. Un sensore di pendenza controlla la pressione di frenata, tenendo la macchina ferma per 1,5 secondi dopo aver rilasciato il pedale del freno.

#### NUOVO SISTEMA 4WD A CONTROLLO ELETTRONICO

Grazie al sistema di trazione integrale (Real Time 4WD) con Intelligent Control System, il tuo CR-V potrà vantare una trazione integrale completamente automatica e uniforme in condizioni di neve, pioggia, sede stradale sporca o asfalto asciutto.



## IL NOSTRO IMPEGNO PER LA TUA SICUREZZA

**Il nuovo CR-V è un concentrato di soluzioni ingegneristiche avanzate, per la tua sicurezza e quella dei tuoi passeggeri.**

Honda si impegna a realizzare le migliori dotazioni di sicurezza, molte delle quali sono di serie su tutti i modelli, come attestato dal rating delle 5 stelle Euro NCAP assegnato a CR-V, il massimo punteggio attribuito in questi crash test indipendenti.

La tecnologia intelligente è sempre in funzione mentre guidi CR-V e spesso non ti accorgerai che c'è, nemmeno mentre la stai utilizzando. Inoltre i diversi dispositivi di assistenza alla guida riescono a dialogare tra loro integrando il proprio intervento per garantire costantemente il massimo supporto al guidatore.



### TIMER SPEGNIMENTO FARI

Conosciuto anche come "coming home lights", questo sistema consente di lasciare accesi i fari per 60 secondi una volta spento il motore, illuminandoti il percorso dopo essere sceso dal tuo CR-V.

### ACTIVE CORNERING LIGHTS (ACL)<sup>A</sup>

Quanto prima riesci ad individuare eventuali cambiamenti di direzione lungo la strada da percorrere, tanto più velocemente sarai in grado di reagire, specialmente su strade buie o poco illuminate. Il sistema ACL (luce adattiva di svolta) illumina la curva che dovrai effettuare fin dal momento in cui azioni gli indicatori di direzione o giri il volante.

### VSA (VEHICLE STABILITY ASSIST)

Il sistema VSA (assistenza alla stabilità del veicolo) controlla in modo indipendente le quattro ruote motrici e calcola la potenza precisa o la forza frenante necessaria per il controllo in caso di perdita della trazione. In caso di sbandamento coordina l'azione dei freni e dell'acceleratore per migliorare la stabilità del veicolo.

### TSA (TRAILER STABILITY ASSIST)



In caso di traino, il TSA (controllo della stabilità del rimorchio) controlla costantemente il movimento del rimorchio rispetto al tuo CR-V e laddove rilevi una

differenza eccessiva (ad esempio in presenza di vento laterale o in caso di cambio di corsia), si attiva prima che il rimorchio possa andare fuori linea.

### HILL DESCENT CONTROL\*

Il sistema HDC (controllo in discesa) consente, premendo soltanto un pulsante, di affrontare una discesa in maniera dolce e controllata, senza dover frenare. Il sistema controlla la velocità in discesa e se il veicolo accelera senza l'intervento del guidatore, attiverà una frenata automatica per rallentare la discesa.

### AIRBAG SRS

Per ottenere il massimo in termini di sicurezza, gli airbag anteriori utilizzano una pompa a due fasi che consente di variare il tempo e la forza di attivazione degli airbag in base alla gravità dell'impatto. Gli airbag laterali a tendina proteggono il guidatore e i passeggeri nella parte anteriore e posteriore del veicolo in caso di collisione laterale, mentre i poggiatesta si muovono per ridurre gli effetti del colpo di frusta, in combinazione con le cinture con sistema di blocco di emergenza a 3 punti (ELR).

\*Disponibile solo con cambio automatico.  
Disponibile solo su versioni Lifestyle ed Executive.

# TECNOLOGIA AVANZATA SICUREZZA INNOVATIVA

## Proteggi te e le persone a te care.

E nessuno lo capisce meglio di noi, ecco perché offriamo l'innovativa tecnologia ADAS (Advanced Driver Assistance System), il sistema avanzato di assistenza alla guida.

Il City-Brake Active System<sup>†</sup> controlla il traffico davanti al veicolo e avverte di una possibile collisione anteriore, dando al guidatore il tempo di agire e attivando la frenata di emergenza per ridurre il più possibile la velocità, qualora egli non intervenisse in prima persona.

Per viaggiare senza pensieri puoi approfittare delle tecnologie più avanzate, come il dispositivo di allarme di cambio di corsia (Lane Departure Warning) e quello di allarme di collisione anteriore (Forward Collision Warning), che controlla l'area intorno alla vettura per evitare urti ed aumenta la sicurezza di tutti.

## PACCHETTO ADVANCED DRIVER ASSISTANCE SYSTEM



### Allarme di collisione anteriore (FCW)

Utilizzando la telecamera anteriore il sistema segnala il pericolo di un impatto frontale, offrendo il tempo di reagire.



### Sistema di riconoscimento segnali stradali (TSRS)

Il Traffic Sign Recognition System identifica segnali stradali fino a 100m di distanza e comunica questa informazione al conducente attraverso l' i-MID. Possono essere visualizzati due cartelli alla volta.



### Sistema di mantenimento corsia (LDW)

Il sistema rileva la segnaletica orizzontale e quando il veicolo devia dalla corsia in cui sta viaggiando senza segnalarlo, l'allarme di cambio di corsia ti avverte con un segnale acustico e visivo.

### Cross Traffic Monitor (CTM)

In fase di manovra, il Cross Traffic Monitor rileva i veicoli provenienti da entrambi i lati e avverte il conducente dell'imminente pericolo. L'allarme appare sullo schermo i-MID.

### Blind Spot Information (BSI)

Per cambiare corsia e sorpassare in tutta sicurezza, questo dispositivo ti avverte quando sono presenti veicoli negli angoli ciechi.

### Highbeam Support System (HSS)

Il sistema HSS valuta il sopraggiungere di altri veicoli attivando e disattivando automaticamente i fari abbaglianti.

<sup>†</sup> City-Brake Active System funziona a velocità comprese tra i 15 ed i 32 km/h

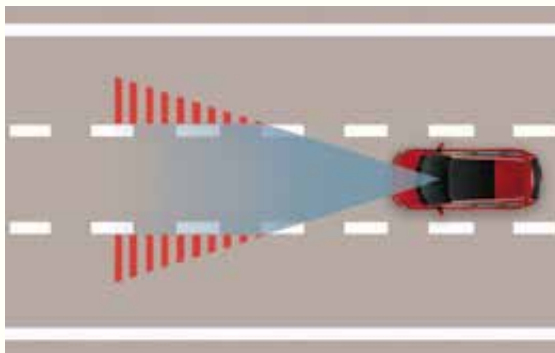


## HONDA SENSING

Honda SENSING è un pacchetto di tecnologie che include ogni tipo di funzione di sicurezza del pacchetto Advanced Driver Assistance System, con l'aggiunta del sistema di frenata riduzione impatto (Collision Mitigation Braking System), il controllo adattivo della velocità di crociera intelligente (Adaptive Cruise Control) e il nostro sistema di mantenimento corsia (Lane Keeping Assist System). Honda SENSING ti permette di individuare la presenza di auto o di pedoni di cui potresti non esserti accorto. Il sistema di frenata per ridurre l'impatto ti aiuta ad evitare incidenti dandoti un segnale visivo e acustico e, se necessario, attivando la frenata automatica.

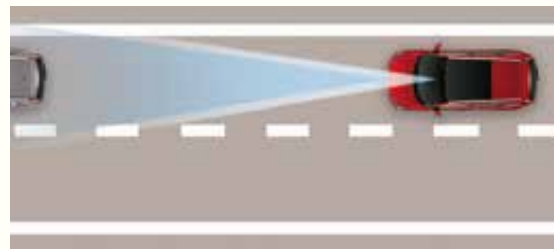
### LANE KEEPING ASSIST SYSTEM (LKAS)\*

Il sistema LKAS utilizza una telecamera montata dietro lo specchietto retrovisore, che "percepisce" costantemente la linea della corsia sulla strada. Il Lane Keeping Assist System emette un segnale acustico se il veicolo abbandona la corsia e corregge automaticamente lo sterzo per farti tornare in carreggiata.



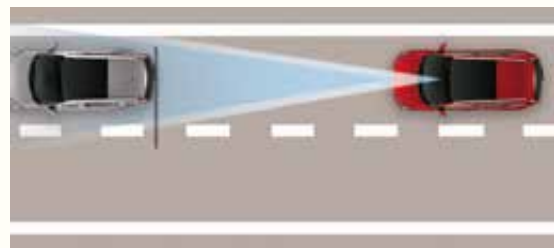
### COLLISION MITIGATION BRAKING SYSTEM (CMBS)\*

Il CMBS ti aiuta nella frenata per evitare o minimizzare le possibilità di urto del veicolo che ti precede nel traffico. Inoltre, anche a basse velocità, rileva la presenza di pedoni e avverte dell'imminente pericolo.



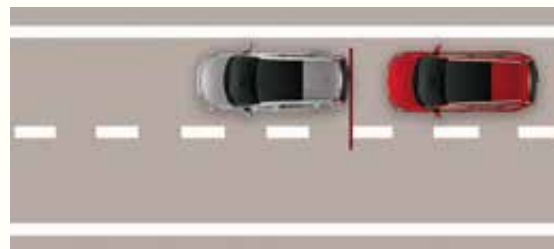
#### Primo e secondo avvertimento:

Segnale acustico accompagnato da un allarme visivo sull'i-MID.



#### Terzo avvertimento:

Il sistema imprime una leggera frenata e, in caso di possibile incidente, il Collision Mitigation Braking System applica una frenata più potente.



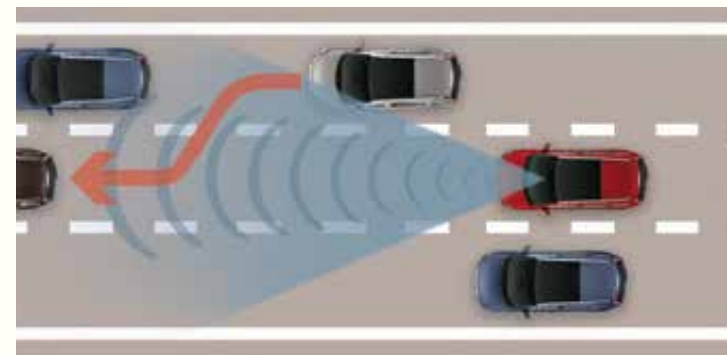
#### Quarto avvertimento:

La frenata attiva i pretensionatori automatici delle cinture di sicurezza con una forza sufficiente a trattenere il conducente e il passeggero anteriore, riducendo l'impatto della collisione.

### INTELLIGENT-ADAPTIVE CRUISE CONTROL\*

L'Adaptive Cruise Control intelligente ti permette di mantenere costante la velocità e la distanza dal veicolo che ti precede, monitorando e regolando costantemente la velocità a seconda della necessità, rendendo la guida in autostrada più sicura e rilassante.

Per dimostrare l'impegno di Honda nelle tecnologie avanzate, l'Adaptive Cruise Control intelligente non solo monitora i veicoli che precedono il tuo CR-V, ma anche quelli nelle corsie vicine, prevedendo con cinque secondi di anticipo la probabilità che un veicolo ti tagli la strada.



\* Per maggiori informazioni in merito ai modelli che presentano queste ed altre caratteristiche, si prega di consultare le specifiche tecniche riportate nelle pagine da 43 a 46.

Honda  
**SENSING**

LA TUA SCELTA

**IL TUO CR-V**



CR-V

## Comfort

### 1.6 i-DTEC 120CV 2WD

Trasmissione manuale a 6 marce

### 2.0 i-VTEC 155CV 2WD

Trasmissione manuale a 6 marce

Climatizzatore automatico bizona

Cerchi in lega 17"

Cruise Control con limitatore di velocità

Airbag frontal, laterali ed a tendina ant e post

ABS-EBD-BA e VSA

Servosterzo elettrico EPS motion adaptive

Sensori di pressione pneumatici DWS

Sistema di assistenza partenze in salita HSA

Controllo i stabilità del traino TSA

Sistema di frenata attiva in città CTBA

Poggiatesta anteriori attivi

Cinture di sicurezza anteriori a 2 stadi ELR

Fissaggi ISOFIX

Sistema di frenata di emergenza

Allarme

Proiettori alogeni con lavafari a scomparsa

Luci diurne a LED

Luci posteriori a LED

Interni in tessuto nero

Sedili anteriori riscaldati

Regolazione lombare sedile guidatore

Bracciolo anteriore con vano

Bracciolo posteriore centrale

Tasche posteriori sedili anteriori

Sedili posteriori abbattibili "one motion"

Finiture plancia carbon look

Display multifunzione intelligente iMID

Start & Stop ed Eco Assist

Indicatore di cambiata ottimale SIL

Chiusura centralizzata con 2 radiocomandi

Finestrini elettrici anteriori e posteriori

Funzione automatica finestrini anteriori

Specchietti elettrici riscaldati



- Specchietti di cortesia
- Vano portaocchiali specchietto conversazione
- Prese accessori frontale/bracciolo/bagagliaio
- Luce mappa/bagagliaio
- Telo copribagagli
- Sint CD/Mp3 con comandi audio volante
- 4 Altoparlanti
- Ingresso aux-in e USB†
- Antenna a pinna di squalo
- Vivavoce Bluetooth\*
- Ruotino di scorta



VIVAVOCE BLUETOOTH™\*

\* Per visionare la lista dei telefoni cellulari compatibili, visitare [www.hondahandsfree.com](http://www.hondahandsfree.com)

† Utilizzare sempre il dispositivo di memoria USB raccomandato. Alcune dispositivi di memoria USB potrebbero non funzionare in questa unità audio.

#### Clima automatico bizona

Questo tipo di climatizzazione manterrà automaticamente la temperatura desiderata.

#### Sedili riscaldati

Sia il sedile del conducente che quello del passeggero hanno due opzioni di riscaldamento.

Sedile guidatore e passeggero con regolazione lombare elettrica

Grazie alla regolazione lombare il sedile sarà comodo e accogliente.

#### Sistema allarme di sicurezza

Progettato per la sicurezza del tuo CR-V.



#### City-Brake Active System

Agisce quando il veicolo viaggia a bassa velocità per prevenire tamponamenti.

#### Cerchi in lega 17"

Il nuovo design dei cerchi conferisce alla vettura un miglior impatto estetico aumentando la percezione di eleganza e qualità.

#### Cruise Control con Speed Limiter

Il Cruise Control elettronico con limitatore di velocità ti aiuta a mantenere una velocità di guida costante, riducendo lo stress dei lunghi viaggi.

## Elegance

### 1.6 i-DTEC 120CV 2WD

Trasmissione manuale a 6 marce

### 1.6 i-DTEC 160CV 4WD

Trasmissione manuale a 6 marce

Trasmissione automatica a 9 marce

### 2.0 i-VTEC 155CV 2WD/4WD

Trasmissione manuale a 6 marce

Trasmissione automatica a 5 marce (solo con 4WD)

#### In aggiunta rispetto alla versione Comfort:

Sistema assistenza in discesa HDC (solo AT)

Fendinebbia

Sensori di parcheggio anteriori e posteriori

Retrocamera con guida dinamica

Specchietti retrovisori richiudibili

Specchietto fotocromatico

Volante e pomello cambio in pelle

Bocchetta posteriore climatizzatore

Sensore pioggia e crepuscolare

Finiture plancia alluminio

Specchietti richiudibili anche da telecomando

Funzione automatica finestrini posteriori

Specchietti con funzione di retromarcia

Illuminazione specchietti di cortesia

Illuminazione cassettino passeggero

Honda CONNECT 7" (mirrorlink) con Radio DAB \*\*

Tweeters

Doppio ingresso USB



#### Pacchetto opzionale NAVI

Navigatore Garmin integrato

Sintolettore CD/Mp3

Ingresso HDMI

#### Pacchetto opzionale ADAS

Proiettori abbaglianti automatici HSS

Allarme collisione frontale FCW

Informazioni angolo cieco BSI

Segnalatore traffico in manovra CTM

Avviso allontanamento dalla corsia LDW

Riconoscimento segnaletica stradale TSR



TELECAMERA PER RETROMARCIA

\*\* La connessione per le applicazioni Aha™ (inclusa la radio in Internet) e la navigazione in Internet avvengono tramite WiFi con tethering o Router mobile. Usare applicazioni su Honda CONNECT può comportare l'utilizzo dei dati e addebiti per il roaming. Si consiglia di controllare il piano tariffario del proprio cellulare. La navigazione in Internet può essere utilizzata solo quando il veicolo è fermo. Nota: Honda CONNECT è abilitato per la funzione MirrorLink (Questa funzione è disponibile solo se lo smartphone del cliente è compatibile con Honda CONNECT MirrorLink).

† Utilizzare sempre il dispositivo di memoria USB raccomandato. Alcune dispositivi di memoria USB potrebbero non funzionare in questa unità audio.

### Sensori pioggia

I tergicristalli sensibili alla pioggia si attivano non appena viene rilevata la presenza di umidità sul parabrezza e regolano la loro frequenza automaticamente.

### Volante in pelle

Una percezione di lusso alla guida del tuo CR-V.

### Sensori di parcheggio

Con i sensori di parcheggio anteriori e posteriori è più semplice parcheggiare in spazi ristretti: più ti avvicini ad un ostacolo più alta la frequenza del "bip" acustico.

### Honda CONNECT

Unità di intrattenimento gestita mediante il touch screen intuitivo.



### Fendinebbia anteriori

Se le condizioni di visibilità non sono quelle ottimali, la loro luce supplementare rende la guida più semplice e sicura.

### Luci automatiche con sensore crepuscolare

Si accendono automaticamente quando la luce solare diminuisce sensibilmente.

## Lifestyle

### 1.6 i-DTEC 120CV 2WD

Trasmissione manuale a 6 marce

### 1.6 i-DTEC 160CV 4WD

Trasmissione manuale a 6 marce

Trasmissione automatica a 9 marce

#### In aggiunta rispetto alla versione Elegance:

Interni in pelle/Alcantara  
Regolazione lombare sedile passeggero  
Luci abitacolo sulle portiere  
Audio Premium con Subwoofer  
Vetri posteriori oscurati  
Mancorrenti silver  
Proiettori HID autolivellanti  
Luci attive di svolta ACL  
Proiettori abbaglianti automatici HSS  
Cerchi in lega 18"



#### Pacchetto opzionale NAVI

Navigatore Garmin integrato  
Sintolettore CD/Mp3  
Ingresso HDMI

#### Pacchetto opzionale ADAS

Allarme collisione frontale FCW  
Informazioni angolo cieco BSI  
Segnalatore traffico in manovra CTM  
Aviso allontanamento dalla corsia LDW  
Riconoscimento segnaletica stradale TSR



SEDILI IN ALCANTARA/PELLE



Luci adattive di svolta (ACL)

Migliorano la visibilità della strada iniziando a illuminare la curva che stai per effettuare nel momento stesso in cui inserisci gli indicatori di direzione o inizi a ruotare il volante.

Mancorrenti

Belle e pratiche, proprio come il tuo CR-V.

Vetri oscurati

I vetri oscurati creano uno spazio riservato e filtrano la quantità di luce che entra nella parte posteriore del tuo CR-V.

Fari HID

La loro potenza illuminante rende la guida notturna più semplice, dando un look inconfondibile al tuo CR-V.



Sistema Audio Premium

Goditi l'alta qualità del suono con l'innovativo impianto stereo da 320W.

Luci abitacolo vano piedi e portiere

Eleganti luci blue soffuse mettono in risalto le tasche portaoggetti delle portiere e il vano piedi.

Cerchi in lega 18"

Il nuovo design dei cerchi conferisce alla vettura un miglior impatto estetico aumentando la percezione di eleganza e qualità.

## Executive

### 1.6 i-DTEC 160CV 4WD

Trasmissione manuale a 6 marce

Trasmissione automatica a 9 marce

#### In aggiunta rispetto alla versione Lifestyle:

Interni in pelle nera o beige

Sedile guidatore elettrico con memorie

Battitacco in acciaio

Portellone posteriore elettrico

Tetto panoramico in vetro

Navigatore Garmin integrato

Sintolettore CD/Mp3

Ingresso HDMI



#### Pacchetto opzionale ADAS

Proiettori abbaglianti automatici HSS

Allarme collisione frontale FCW

Informazioni angolo cieco BSI

Segnalatore traffico in manovra CTM

Avviso allontanamento dalla corsia LDW

Riconoscimento segnaletica stradale TSR

#### Pacchetto opzionale ADAS Sensing\*

Cruise control adattativo intelligente i-ACC

Sistema frenante di riduzione effetti impatto CMBS

Sistema attivo di mantenimento della corsia LKAS

Allarme collisione frontale FCW

Informazioni angolo cieco BSI

Segnalatore traffico in manovra CTM

Avviso allontanamento dalla corsia LDW

Riconoscimento segnaletica stradale TSR



TETTO PANORAMICO IN VETRO

\* In combinazione con pacchetto ADAS

### Interni in pelle

La pelle aggiunge un tocco di eleganza agli interni finemente arredati.

### Sedili elettrici

Viaggia in totale comodità con il sistema Driver Memory che registra fino a due posizioni preferite del sedile conducente.

### Tetto panoramico in vetro

Fa entrare la luce, regalando una sensazione di spazio.

### Portellone elettrico

Comoda apertura e chiusura con un solo gesto per facilitare il carico.



### Honda CONNECT con Navigazione

Sistema di intrattenimento con touchscreen intuitivo; include navigazione satellitare che ti aiuterà a individuare il percorso più diretto.

### Pulsante di avviamento motore Smart Keyless

Il pulsante di avviamento motore Smart Keyless ti permetterà di chiudere, aprire e avviare l'auto, tenendo le chiavi in tasca.



**PELLE NERA**



**PELLE AVORIO**

	Tessuto Nero	Alcantara e Pelle Nera	Pelle Nera	Pelle Avorio
Comfort	•	-	-	-
Elegance	•	-	-	-
Lifestyle	-	•	-	-
Executive	-	-	•	•

Legenda: • Di serie - Non disponibile

# RIVESTIMENTI

ACCOGLIENZA IN PERFETTO STILE

Qualunque sia il colore che sceglierai per il tuo CR-V, puoi essere certo della perfetta combinazione con interni di alta qualità.



TESSUTO NERO



ALCANTARA E PELLE NERA

## UNA VITA PIENA DI COLORE

**Il colore della tua auto è tanto importante  
per te quanto lo è per noi.**

Crystal Black o White Orchid? Passion Red Pearl  
o Urban Titanium? Grazie all'ampia gamma di colori proposti,  
ne troverai sicuramente uno adatto al tuo carattere  
e stile di vita.



Polished Metal Metallic



Golden Brown Metallic



Passion Red Pearl



Crystal Black Pearl



White Orchid Pearl



Alabaster Silver Metallic



Twilight Blue Metallic



Deep Ocean Blue \*



Urban Titanium Metallic

## LA VITA È PIENA DI SCELTE

**Personalizza il tuo CR-V con accessori originali: a tua disposizione una vasta gamma di pacchetti tra cui scegliere.**

Questi accessori sono stati progettati insieme a CR-V per assicurarsi che ogni prodotto si adatti perfettamente al nuovo modello in termini di sicurezza e durata.



### PACCHETTO BAGAGLIAIO

Se hai bisogno di trasportare frequentemente bagagli o attrezzature specifiche per il lavoro o il tempo libero, puoi optare per il pacchetto Cargo, che offre combinazioni di carico uniche.

**IL PACCHETTO INCLUDE:**

- Organiser per bagagliaio
- Protezione paraurti posteriore
- Protezione soglia di carico



### PACCHETTO CROMO

Valorizza l'eleganza del tuo CR-V aggiungendo alcuni elementi cromati alla tua auto.

**IL PACCHETTO INCLUDE:**

- Decorazione portellone cromato
- Battitacco in acciaio
- Mascherina cromata
- Terminale di scarico ovale cromato

Modello proposto con cerchi in lega 18" Hydra





## PACCHETTO SPORT

Per dare alla tua auto un aspetto super sofisticato e solido.

### IL PACCHETTO INCLUDE:

- Paraurti anteriore aerodinamico
- Paraurti posteriore aerodinamico
- Spoiler portellone
- Pedane laterali integrate

Modello proposto con cerchi in lega 19" Corsa



## PACCHETTO ILLUMINAZIONE

Regala una speciale luce d'atmosfera all'interno e all'esterno della tua auto.

### IL PACCHETTO INCLUDE:

- Battitacco illuminati
- Luce pozzanghera



## PACCHETTO CONVENIENCE

Il pacchetto Convenience è un pacchetto di accessori dal design elegante che proteggono la tua auto da graffi, fango e sabbia.

### IL PACCHETTO INCLUDE:

- Protezioni paracolpi laterali
- Battitacco in acciaio
- Paraspruzzi anteriori e posteriori
- Vasca copribagagliaio

Modello proposto con cerchi in lega 19" Sirius

## BARRE PORTATUTTO E ACCESSORI PER IL TETTO

Aumenta la capacità di carico della tua auto con resistenti e sicure barre portatutto. Capacità massima di carico: 75kg.

### ACCESSORI DISPONIBILI:

- Ski box
- Box tetto
- Porta sci e snowboard
- Porta biciclette



## SUPPORTO PER TABLET

Guarda i video, controlla le tue e-mail, gioca con il tuo tablet o iPad grazie ad un comodo sistema di supporto posizionato dietro il poggiatesta all'altezza degli occhi. Il supporto può essere utilizzato in posizione orizzontale o verticale e può essere inclinato e ruotato per una visione in completo relax.



## GANCIO TRAINO

Ti aiutano a trainare il tuo rimorchio con una capacità massima di trasporto, a seconda del motore del tuo veicolo e del tipo di trazione.

### SONO DISPONIBILI DUE TIPI DI GANCI DI TRAINO:

- Removibile
- Retraibile

## CERCHI IN LEGA

1. 17" CORVUS
2. 18" HYDRA
3. 19" CURSA
4. 19" SIRIUS
5. 19" VEGA
6. 19" ORION



Honda  SOUND



## HONDA 3D SOUND

Tutti desideriamo un impianto stereo che riproduca alla perfezione la musica dei nostri artisti preferiti - che si tratti di registrazioni o performance live. Con l'aggiunta di un DSP compatto (digital signal processing), unito al sistema audio già esistente sulla tua Honda, la qualità di ascolto sarà pari a quella di una sala concerti.



## PEDANE

Le pedane laterali integrate ti consentono di entrare ed uscire più agevolmente dall'auto, aggiungendo a CR-V un tocco di design e funzionalità.

SONO DISPONIBILI DUE TIPI DI PEDANE:

- Pedane larghe (più pratiche)
- Pedane integrate (design)

Per visionare tutti gli accessori disponibili, scarica l'applicazione accessori su iTunes™ e Google Play™ →



**43 : CARATTERISTICHE TECNICHE**

	Comfort		Elegance					Lifestyle			Executive		
	2.0 Comfort 2WD	1.6 Comfort 2WD	2.0 Elegance 2WD	2.0 Elegance 4WD	2.0 Elegance AT 4WD	1.6 Elegance 2WD	1.6 Elegance 4WD	1.6 Elegance AT 4WD	1.6 Lifestyle 2WD	1.6 Lifestyle 4WD	1.6 Lifestyle AT 4WD	1.6 Executive 4WD	1.6 Executive AT 4WD
<b>Motore</b>													
Motore	2.0 i-VTEC	1.6 i-DTEC 120cv	2.0 i-VTEC	2.0 i-VTEC	2.0 i-VTEC	1.6 i-DTEC 120cv	1.6 i-DTEC 160cv	1.6 i-DTEC 160cv	1.6 i-DTEC 120cv	1.6 i-DTEC 160cv	1.6 i-DTEC 160cv	1.6 i-DTEC 160cv	1.6 i-DTEC 160cv
Cilindrata (cc)	1997	1597	1997	1997	1997	1597	1597	1597	1597	1597	1597	1597	1597
Alesaggio e corsa	81 X 96.9	76.0 x 88.0	81 X 96.9	81 X 96.9	81 X 96.9	76.0 x 88.0	76.0 x 88.0	76.0 x 88.0	76.0 x 88.0	76.0 x 88.0	76.0 x 88.0	76.0 x 88.0	76.0 x 88.0
Potenza max KW(CV)/giri min.	114(155)/6500	88(120)/4000	114(155)/6500	114(155)/6500	114(155)/6500	88(120)/4000	118(160)/4000	118(160)/4000	88(120)/4000	118(160)/4000	118(160)/4000	118(160)/4000	118(160)/4000
Coppia max (Nm/giri min.)	192/4300	300/2000	192/4300	192/4300	192/4300	300/2000	350/2000	350/2000	300/2000	350/2000	350/2000	350/2000	350/2000
Velocità max (km/h)	190	182	190	190	182	182	202	197	182	202	197	202	197
Accelerazione 0-100 (Km/h) in sec.	10	11,2	10	10,2	12,3	11,2	9,6	10	11,2	9,8	10,2	9,8	10,2
Trazione	Anteriore	Anteriore	Anteriore	Integrale	Integrale	Anteriore	Integrale	Integrale	Anteriore	Integrale	Integrale	Integrale	Integrale
Trasmissione	Manuale 6 marce	Manuale 6 marce	Manuale 6 marce	Manuale 6 marce	Automatica a 5 marce	Manuale 6 marce	Manuale 6 marce	Automatica a 9 marce	Manuale 6 marce	Manuale 6 marce	Automatica a 9 marce	Manuale 6 marce	Automatica a 9 marce
Rapporto di trasmissione	1a	3,642	3,642	3,642	2,785	3,642	3,642	4,713	3,642	3,642	4,713	3,642	4,713
2a		1,884	1,884	1,884	1,684	1,884	1,884	2,842	1,884	1,884	2,842	1,884	2,842
3a		1,236	1,179	1,236	1,128	1,179	1,179	1,909	1,179	1,179	1,909	1,179	1,909
4a		0,976	0,869	0,976	0,772	0,869	0,869	1,382	0,869	0,869	1,382	0,869	1,382
5a		0,791	0,705	0,791	0,592	0,705	0,705	1,000	0,705	0,705	1,000	0,705	1,000
6a		0,647	0,592	0,647	0,647	0,592	0,592	0,808	0,592	0,592	0,808	0,592	0,808
7a								0,699			0,699		0,699
8a								0,58			0,58		0,58
9a								0,48			0,48		0,48
Retromarcia	3,583	3,673	3,583	3,583	2,000	3,673	3,673	3,83	3,673	3,673	3,83	3,673	3,83
Sistema sospensioni anteriore	Mac Pherson	Mac Pherson	Mac Pherson	Mac Pherson	Mac Pherson	Mac Pherson	Mac Pherson	Mac Pherson	Mac Pherson	Mac Pherson	Mac Pherson	Mac Pherson	Mac Pherson
Sistema sospensioni posteriore	Doppio braccio oscillante	Doppio braccio oscillante	Doppio braccio oscillante	Doppio braccio oscillante	Doppio braccio oscillante	Doppio braccio oscillante	Doppio braccio oscillante	Doppio braccio oscillante	Doppio braccio oscillante	Doppio braccio oscillante	Doppio braccio oscillante	Doppio braccio oscillante	Doppio braccio oscillante
Emissione CO <sub>2</sub> (g/km)	168	115	168	173	175	115	129	134	119	133	139	133	139
Normativa emissioni	EURO6	EURO6	EURO6	EURO6	EURO6	EURO6	EURO6	EURO6	EURO6	EURO6	EURO6	EURO6	EURO6
Consumi ciclo urbano (lt x 100 km) <sup>1</sup>	8,9	4,6	8,9	9,3	10	4,6	5,3	5,6	4,8	5,5	6	5,5	6
Consumi ciclo extraurbano (lt x 100 km) <sup>1</sup>	6,2	4,2	6,2	6,3	6	4,2	4,7	4,8	4,4	4,7	4,9	4,7	4,9
Consumi ciclo combinato (lt x 100 km) <sup>1</sup>	7,2	4,4	7,2	7,4	7,5	4,4	4,9	5,1	4,5	5,1	5,3	5,1	5,3
Lunghezza totale (mm)	4605	4605	4605	4605	4605	4605	4605	4605	4605	4605	4605	4605	4605
Larghezza totale (mm)	1820	1820	1820	1820	1820	1820	1820	1820	1820	1820	1820	1820	1820
Altezza totale (mm)	1685	1685	1685	1685	1685	1685	1685	1685	1685	1685	1685	1685	1685
Capacità bagagliaio VDA (lt)	589	589	589	589	589	589	589	589	589	589	589	589	589
Capacità bagagliaio fino al tetto con sedili reclinati	1669	1669	1669	1669	1669	1669	1669	1669	1669	1669	1669	1627	1627
Capacità serbatoio (lt)	58	58	58	58	58	58	58	58	58	58	58	58	58
Peso in ordine di marcia (kg)	1460	1545	1460	1521	1543	1545	1630	1658	1545	1630	1658	1630	1658
Capacità traino frenato (kg)*	1700	1700	1700	1700	1700	1700	2000	1500	1700	2000	1500	2000	1500
Capacità traino senza freno (kg)*	600	600	600	600	600	600	600	600	600	600	600	600	600
Peso consentito sul tetto (kg)	80	80	80	80	80	80	80	80	80	80	80	80	80

<sup>1</sup> Consumo di carburante: il test è stato pensato per fornire un'indicazione circa il consumo di carburante su strada.

Legenda: - Non disponibile • Di serie ◊ Optional disponibili con i pacchetti NAVI, NAVI/ADAS, ADAS e ADAS Sensing ■ Accessori Opzionali

\* I valori del massimo peso per il rimorchio sono stabiliti su una pendenza del 12% e sono testati in conformità ai regolamenti UE.

	Comfort		Elegance						Lifestyle			Executive	
	2.0 Comfort 2WD	1.6 Comfort 2WD	2.0 Elegance 2WD	2.0 Elegance 4WD	2.0 Elegance AT 4WD	1.6 Elegance 2WD	1.6 Elegance 4WD	1.6 Elegance AT 4WD	1.6 Lifestyle 2WD	1.6 Lifestyle 4WD	1.6 Lifestyle AT 4WD	1.6 Executive 4WD	1.6 Executive AT 4WD
<b>Sicurezza</b>													
ABS-EBD-BA e VSA	●	●	●	●	●	●	●	●	●	●	●	●	●
Airbag anteriori, laterali ed a tendina ant e post	●	●	●	●	●	●	●	●	●	●	●	●	●
Poggiatesta ant. attivi (anti colpo di frusta)	●	●	●	●	●	●	●	●	●	●	●	●	●
Sistema di assistenza partenze in salita HSA	●	●	●	●	-	●	●	-	●	●	-	●	-
Sistema part in salita HSA e rall in discesa HDC	-	-	-	-	●	-	-	●	-	-	●	-	●
Controllo el della stabilità del traino TSA	●	●	●	●	●	●	●	●	●	●	●	●	●
Segnale di frenata d'emergenza	●	●	●	●	●	●	●	●	●	●	●	●	●
Servosterzo EPS Motion Adaptive	●	●	●	●	●	●	●	●	●	●	●	●	●
Cruise Control con limitatore di velocità	●	●	●	●	●	●	●	●	●	●	●	●	●
Cruise Control Adattativo Intelligente i-ACC	-	-	-	-	-	-	-	-	-	-	-	○	○
Cinture di sic ant a 2 stadi ELR e fissaggi ISOFIX	●	●	●	●	●	●	●	●	●	●	●	●	●
Chius centr con 2 telecomandi e chiavi a scomparsa	●	●	●	●	●	●	●	●	●	●	●	-	-
Smart Key con pulsante di accensione	-	-	-	-	-	-	-	-	-	-	-	●	●
Start & Stop	●	●	●	●	●	●	●	●	●	●	●	●	●
Eco Assist ed indicatore di cambiata ottimale SIL	●	●	●	●	●	●	●	●	●	●	●	●	●
Sensori luci e pioggia	-	-	●	●	●	●	●	●	●	●	●	●	●
Allarme protezione perimetrale	●	●	●	●	●	●	●	●	●	●	●	●	●
Sensori pressione pneumatici DWS	●	●	●	●	●	●	●	●	●	●	●	●	●
Sistema attivo di mantenimento della corsia LKAS	-	-	-	-	-	-	-	-	-	-	-	○	○
Allarme collisione frontale FCW	-	-	○	○	○	○	○	○	○	○	○	○	○
Sistema di frenata a riduzione d'impatto CMBS	-	-	-	-	-	-	-	-	-	-	-	○	○
Sistema di frenata attiva in città CTBA	●	●	●	●	●	●	●	●	●	●	●	●	●
Informazioni angolo cieco BSI	-	-	○	○	○	○	○	○	○	○	○	○	○
Segnalatore traffico in manovra CTM	-	-	○	○	○	○	○	○	○	○	○	○	○
Avviso allontanamento dalla corsia LDW	-	-	○	○	○	○	○	○	○	○	○	○	○
Riconoscimento della segnaletica stradale TSR	-	-	○	○	○	○	○	○	○	○	○	○	○
<b>Esterno</b>													
Alzacristalli elettrici ant (aut) e post	●	●	-	-	-	-	-	-	-	-	-	-	-
Alzacristalli elettrici automatici ant e post	-	-	●	●	●	●	●	●	●	●	●	●	●
Funzione chiusura fin e specc da radiocomando	-	-	●	●	●	●	●	●	●	●	●	●	●
Specchietti con frecce elettrici riscaldati	●	●	-	-	-	-	-	-	-	-	-	-	-
Specchietti con frecce risc e rich con funz retrom	-	-	●	●	●	●	●	●	●	●	●	●	●
Portellone elettrico con antischiacciamento	-	-	-	-	-	-	-	-	-	-	-	●	●
Tetto panoramico in vetro	-	-	-	-	-	-	-	-	-	-	-	●	●
Mancorrenti silver	■	■	■	■	■	■	■	■	●	●	●	●	●
Proiettori alogeni con lavafari	●	●	●	●	●	●	●	●	-	-	-	-	-
Proiettori HID autoliv con lav e luci adattive ACL	-	-	-	-	-	-	-	-	●	●	●	●	●

Legenda: - Non disponibile ● Di serie ○ Optional disponibili con i pacchetti NAVI, NAVI/ADAS, ADAS e ADAS Sensing ■ Accessori Opzionali

	Comfort		Elegance					Lifestyle			Executive		
	2.0 Comfort 2WD	1.6 Comfort 2WD	2.0 Elegance 2WD	2.0 Elegance 4WD	2.0 Elegance AT 4WD	1.6 Elegance 2WD	1.6 Elegance 4WD	1.6 Elegance AT 4WD	1.6 Lifestyle 2WD	1.6 Lifestyle 4WD	1.6 Lifestyle AT 4WD	1.6 Executive 4WD	1.6 Executive AT 4WD
<b>Esterno</b>													
Fari abbaglianti automatici HSS	-	-	○	○	○	○	○	○	●	●	●	●	●
Luci diurne anteriori a LED	●	●	●	●	●	●	●	●	●	●	●	●	●
Timer spegnimento fari (luci di parcheggio)	●	●	●	●	●	●	●	●	●	●	●	●	●
Fendinebbia	■	■	●	●	●	●	●	●	●	●	●	●	●
Lunotto e vetri laterali posteriori oscurati	-	-	-	-	-	-	-	-	●	●	●	●	●
Sensori di parcheggio anteriori e posteriori	■	■	●	●	●	●	●	●	●	●	●	●	●
Retrocamera	■	■	-	-	-	-	-	-	-	-	-	-	-
Retrocamera con guida dinamica	-	-	●	●	●	●	●	●	●	●	●	●	●
<b>Interno</b>													
Climatizzatore automatico bizona	●	●	-	-	-	-	-	-	-	-	-	-	-
Climatizzatore aut bizona con bocchette posteriori	-	-	●	●	●	●	●	●	●	●	●	●	●
i-MID display multifunzione intelligente	●	●	●	●	●	●	●	●	●	●	●	●	●
Interni in tessuto nero	●	●	●	●	●	●	●	●	-	-	-	-	-
Interni in pelle/alcantara nera	-	-	-	-	-	-	-	-	●	●	●	-	-
Interni in pelle nera o beige	-	-	-	-	-	-	-	-	-	-	-	●	●
Sedili posteriori ribaltabili "one motion"	●	●	●	●	●	●	●	●	●	●	●	●	●
Sedili anteriori riscaldabili	●	●	●	●	●	●	●	●	●	●	●	●	●
Regolazione elettrica sedile guidatore con memorie	-	-	-	-	-	-	-	-	-	-	-	●	●
Regolazione lombare elettrica sedile guidatore	●	●	●	●	●	●	●	●	-	-	-	-	-
Regolazione lombare elettrica sedili anteriori	-	-	-	-	-	-	-	-	●	●	●	●	●
Bracciolo anteriore con vano portaoggetti	●	●	●	●	●	●	●	●	●	●	●	●	●
Vano portaocchiali e specchietti con illuminazione	-	-	●	●	●	●	●	●	●	●	●	-	-
Volante e pomello cambio in pelle	-	-	●	●	●	●	●	●	●	●	●	●	●
Battitacco in acciaio	■	■	■	■	■	■	■	■	■	■	■	●	●
Finiture interne carbon-look	●	●	-	-	-	-	-	-	-	-	-	-	-
Finiture interne effetto alluminio	-	-	●	●	●	●	●	●	●	●	●	●	●
Luci abitacolo e portiere anteriori a led blue	■	■	■	■	■	■	■	■	-	-	-	●	●
Luce mappa/bagagliaio	●	●	-	-	-	-	-	-	-	-	-	-	-
Luce mappa/cassetto/bagagliaio	-	-	●	●	●	●	●	●	●	●	●	●	●
Specchietto retrovisore fotocromatico	-	-	●	●	●	●	●	●	●	●	●	●	●
<b>Cerchi e pneumatici</b>													
Pneumatici	225/65 R17	225/65 R17	225/65 R17	225/65 R17	225/65 R17	225/65 R17	225/65 R17	225/65 R17	225/60 R18	225/60 R18	225/60 R18	225/60 R18	225/60 R18
Cerchi	17X6,5J	17X6,5J	17X6,5J	17X6,5J	17X6,5J	17X6,5J	17X6,5J	17X6,5J	18X7J	18X7J	18X7J	18X7J	18X7J
Cerchi in lega 17"	●	●	●	●	●	●	●	●	-	-	-	-	-
Cerchi in lega 18"	■	■	■	■	■	■	■	■	●	●	●	●	●
Cerchi in lega 19"	■	■	■	■	■	■	■	■	■	■	■	■	■
Ruotino di scorta	●	●	●	●	●	●	●	●	●	●	●	●	●

	Comfort		Elegance						Lifestyle			Executive	
	2.0 Comfort 2WD	1.6 Comfort 2WD	2.0 Elegance 2WD	2.0 Elegance 4WD	2.0 Elegance AT 4WD	1.6 Elegance 2WD	1.6 Elegance 4WD	1.6 Elegance AT 4WD	1.6 Lifestyle 2WD	1.6 Lifestyle 4WD	1.6 Lifestyle AT 4WD	1.6 Executive 4WD	1.6 Executive AT 4WD
<b>Audio</b>													
Sinto CD/Mp3 con comandi audio al volante	•	•	-	-	-	-	-	-	-	-	-	-	-
Honda Connect	-	-	•	•	•	•	•	•	•	•	•	•	•
Radio digitale DAB**	-	-	•	•	•	•	•	•	•	•	•	•	•
Sistema di navigazione integrato e sinto CD/Mp3	-	-	◦	◦	◦	◦	◦	◦	◦	◦	◦	•	•
Vivavoce Bluetooth	•	•	•	•	•	•	•	•	•	•	•	•	•
Altoparlanti anteriori e posteriori (4)	•	•	-	-	-	-	-	-	-	-	-	-	-
Altoparlanti anteriori/posteriori/tweeters (6)	-	-	•	•	•	•	•	•	•	•	•	•	•
Audio Premium con subwoofer (7)	-	-	-	-	-	-	-	-	•	•	•	•	•
Ingresso Aux-in e USB (iPod compatibile)	•	•	-	-	-	-	-	-	-	-	-	-	-
Doppio adattatore USB	-	-	•	•	•	•	•	•	•	•	•	-	-
Doppio adattatore USB ed ingresso HDMI	-	-	◦	◦	◦	◦	◦	◦	◦	◦	◦	•	•
Antenna a pinna di squalo	•	•	•	•	•	•	•	•	•	•	•	•	•
Presa accessori frontale/bracciolo/bagagliaio	•	•	•	•	•	•	•	•	•	•	•	•	•

Per visionare la lista dei telefoni cellulari compatibili, visitare [www.hondahandsfree.com](http://www.hondahandsfree.com)

Legenda: - Non disponibile • Di serie ◦ Optional disponibili

Δ Utilizzare sempre il dispositivo di memoria USB raccomandato. Alcune dispositivi di memoria USB potrebbero non funzionare in questa unità audio.

† Il consumo di carburante, le emissioni CO<sub>2</sub> e i pesi sono misurati secondo le direttive EC. I dati reali riguardo al consumo di carburante e le emissioni di CO<sub>2</sub> possono differire da quelli ufficiali indicati in base allo stile di guida, alle condizioni del manto stradale, al traffico, alle condizioni meteo e allo stato generale dell'auto e degli equipaggiamenti. I pesi indicati (definiti come massa in ordine di marcia) si applicano ai veicoli con equipaggiamento standard. I vari optional possono far aumentare le stime e diminuire la capacità di carico.

\*\* La connessione per le applicazioni Aha™ (inclusa la radio in Internet) e la navigazione in Internet avvengono tramite WiFi con tethering o Router mobile. Usare applicazioni su Honda CONNECT può comportare l'utilizzo dei dati e addebiti per il roaming. Si consiglia di controllare il piano tariffario del proprio cellulare. La navigazione in Internet può essere utilizzata solo quando il veicolo è fermo. Nota: Honda CONNECT è abilitato per la funzione MirrorLink (Questa funzione è disponibile solo se lo smartphone del cliente è compatibile con Honda CONNECT MirrorLink).



4605 mm



1685 mm



1820 mm  
(2095 mm inclusi specchietti)

I modelli e gli accessori dei veicoli proposti in questa brochure potrebbero non essere disponibili in tutti i paesi.

Per maggiori informazioni, contatta il tuo rivenditore autorizzato Honda.

Honda CR-V prevede diverse garanzie:

Garanzia Standard 3 anni o 100.000km

Garanzia 3 anni contro la corrosione della verniciatura

Garanzia 5 anni contro la corrosione dell'impianto di scarico

Garanzia 10 anni contro la corrosione del telaio

Garanzia 12 anni contro la corrosione passante

Disponibile l'estensione della garanzia standard fino a 5 anni.



## SEGUI I TUOI **SOGNI**

I sogni possono essere potenti, ti spingono a raggiungere vette sempre più alte, a esplorare nuove idee, nuove tecnologie e a scoprire nuovi modi di risolvere i problemi. Possono essere l'ispirazione per progettare e costruire una vera supercar come la nuovissima NSX, o il desiderio di creare la nuova Civic Sport.

Sognando un mondo migliore, abbiamo dato vita a un robot umanoide chiamato ASIMO, abbiamo volato con HondaJet e creato alcune delle migliori moto al mondo. Il know how acquisito da tutte le cose che facciamo e da tutte le cose che impariamo viene poi trasmesso in tutto ciò che di nuovo creiamo. Nasce così la nuova CR-V.











Dati, descrizioni e illustrazioni hanno valore indicativo e i prodotti possono rappresentare caratteristiche diverse anche per esigenze costruttive. Honda Motor Europe Ltd. - Italia si riserva il diritto di apportare qualsiasi modifica ai suoi prodotti. Alcune delle dotazioni descritte e fotografate nell'opuscolo sono opzionali. Consultate la Vostra Concessionaria Ufficiale per conoscere la dotazione di ciascuna versione e la disponibilità dei rispettivi optional.

**Honda Motor Europe Ltd. - Italia**  
Via Della Cecchignola, 13 - 00143 ROMA  
Numero Verde **Honda per Voi 800-889977**  
infohai02@honda-eu.com - www.honda.it

seguici su:



**Honda Auto Italia**

04/15 - Cod. 00MC1320

